

PR-1000

brother®
at your side



PR-1000 Semiprofessionelle Stickmaschine

Hervorragende Stickergebnisse mit der Einkopf-, Zehnnadel-Stickmaschine von Brother

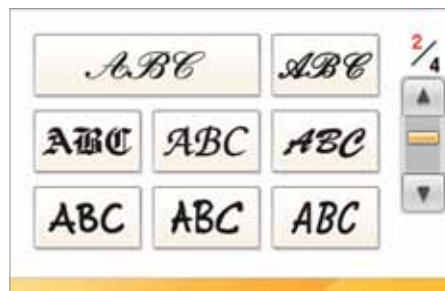
- 10 Nadeln
- Einfaches Einfädeln mit einem einzigartigen, flexiblen Fadenführungssystem
- Integrierte Kamerafunktion für genaue Platzierung Ihrer Stickmuster
- 360 x 200 mm Stickfläche
- Großer Kappenrahmen 360 x 60 mm und Jumborahmen 360 x 360 mm als Sonderzubehör erhältlich
- Garnspulenhalter mit LED-Farbanzeige
- 3 USB Ports 2.0/1.1/Slave

Einkopf-, Zehnnadel-Stickmaschine

Die PR-1000 ist die ideale Maschine, um Stickereien auf höchstem Niveau zu erstellen. Viele neue, miteinander verknüpfte Funktionen tragen zur Verbesserung Ihrer Produktivität bei. Die 10 Nadeln ermöglichen es, Logos und Stickmotive mit bis zu 10 Farben ohne Garnwechsel zu sticken. Die Stickmaschine bietet eine extragroße Stickfläche, eine Kamera zum Positionieren Ihrer Stickmuster sowie ein leistungsstarkes, mühelos bedienbares Touchscreen-Farbdisplay mit Stickmotivbearbeitungs- und Vorschau-funktionen.



Kamera für genaueste Platzierung
Mit der integrierten Kamerafunktion platzieren Sie Ihr Stickmuster leicht und genau.



28 vorinstallierte Schriften und 110 Stickmuster
Eine große Auswahl vorinstallierter Schriften und Stickmuster bietet Ihnen mehr Individualität und Flexibilität zum Besticken von Textilien und Lederwaren.



Große 360 x 200 mm Stickfläche
Der extragroße Arbeitsbereich und die Auswahl an Stickrahmen bietet ein großes, flexibles Arbeitsfeld. So sticken Sie problemlos Muster und Bordüren.




Flexible Fadenführung

Das System sorgt für eine gleichmäßige Fadenspannung.



Garnspulhalter mit LED-Farbanzeige

LED-Leuchten zeigen Ihnen an, welches Garn gewechselt werden soll, welche Farbrichtung als nächstes eingesetzt wird und mit welchem Nadelfaden evtl. ein Problem besteht.



Einkopf mit 10 Nadeln

Sticken Sie schnell und einfach mehrfarbige Muster. Der automatische Fadentrimmer für Ober- und Unterfaden erspart Ihnen das zeitraubende, manuelle Abschneiden der Verbindungsfäden.



Hochaufgelöstes Touchscreen-Farbdisplay

Das große Weitwinkel Touchscreen-Farbdisplay liefert Motive in kristallklaren Farben. Schnelle Motivbearbeitung, Vorschaufunktionen sowie Videobearbeitung sind mühelos bedienbar.



Verlinken von bis zu vier Maschinen mit dem PC möglich

Zur Steigerung Ihrer Produktivität können Sie mit der neuen Sticksoftware PE-Design Next (Sonderzubehör) problemlos bis zu vier Maschinen mit Ihrem PC verbinden.




Drei USB Anschlüsse

Laden Sie Ihre Stickmuster auf Ihren PC oder direkt auf Ihre Maschine. Das Anschließen einer Maus und externen Laufwerken ist ebenfalls möglich.



Der Anschietisch für große Projekte

Der mitgelieferte Arbeitstisch ist die optimale Ergänzung für die Verarbeitung großer und schwerer Projekte. Er unterstützt den Jumbo- und Bordürenrahmen.



Verstellbares LED Licht

Das verbesserte LED Licht gewährleistet eine komplette Ausleuchtung des gesamten Arbeitsbereiches auch während des Stickvorgangs.



Zylinderarm

Mit dem Zylinderarm besticken Sie perfekt Kappen, Ärmel und Hosenbeine.



Stickrahmen-Set

Verschiedene Rahmengrößen werden standardgemäß mitgeliefert:

Extragroß	360 x 200 mm
Groß	180 x 130 mm
Mittel	100 x 100 mm
Klein	60 x 40 mm



Automatischer Nadeleinfädler

Drücken Sie einfach die Einfädeltaste und der Oberfaden wird automatisch, schnell und zuverlässig durch die Nadel geführt.



Individuelle Anpassung von Stickmustern am Bildschirm

Leistungsstarke Bearbeitungsfunktionen: Texte anordnen, Musterdrehung in 1°-, 10°- und 90°-Schritten, Mustergrößen variieren, Motive kombinieren und mit Text ergänzen.




Anzeige für Garnwechsel
Das Display zeigt Ihnen die verbleibende Zeit bis zum nächsten Garnwechsel an.



Variable Geschwindigkeit von 400 bis 1000 Stichen pro Minute
Wählen Sie die individuelle Nähgeschwindigkeit für Ihr Projekt aus. Es können einzelne Nadeln verschiedenen Geschwindigkeiten zugewiesen werden.



Verbesserte Funktionen für genaueres Arbeiten
Um die Nadel an eine bestimmte Position im Stickmuster zu setzen (z.B. nach einem Fadenriss) können Sie bis zu +/- 1000 Stiche im Muster springen. Mit Hilfe der Kamera können Sie die Position im Display sehen.



Kompatible Formate

Die Maschine erkennt PES- und DST-Stickdateien problemlos an.



Applikationsfunktion

Jedes Stickmuster können Sie mühelos in eine Applikation umwandeln.



Deaktivierung des Farbwechsels

Wandeln Sie ganz schnell und einfach mehrfarbige Stickmuster in einfarbige Muster um.

Die Einkopf-, Zehnnadel- PR-Stickmaschinen von Brother sind Marktführer auf Ihrem Gebiet und die professionelle Lösung für alle, die mehr aus Ihrem Hobby machen wollen. Sie sind ein verlässlicher Partner und einfach zu bedienen.

Durch das kompakte Design ist es für die Maschine möglich überall einen Platz zu finden und für mobile Einsätze zu transportieren. Eine große Auswahl an Zubehöerteilen sowie viele integrierte Stickmotive unterstützen das Besticken von Textilien bis hin zum Veredeln hochwertiger Artikel.

Funktionen	Leistungsmerkmale	PR-650	PR-1000
Anzahl der Nadeln	Stickern Sie schnell und einfach mehrfarbige Stickmuster	6	10
Bis zu 1000 Stiche pro Minute	Schnelles Fertigstellen Ihrer Projekte dank hoher Stickgeschwindigkeiten	✓	✓
Große Stickfläche	Ermöglicht Ihnen die Gestaltung großer Projekte für noch mehr Flexibilität	300 x 200 mm	360 x 200 mm
Großes LED Touchscreen-Farbdisplay	Alle Informationen und Anleitungen sind durch die einfache Bedienbarkeit auf dem großem Display leicht zu erfassen	8,5 Zoll	8,5 Zoll
Automatischer Nadeleinfädler	Drücken Sie einfach die Einfädeltaste und der Oberfaden wird sicher und schnell durch die Nadel geführt	✓	✓
Automatischer Fadenabschneider	Nach jedem Farbwechsel schneidet er den Ober- und Unterfaden automatisch ab	✓	✓
Vorinstallierte Schriftarten	Gestalten Sie Ihre Projekte mit einer großen Auswahl an Alphabeten in verschiedenen Schriften	25	28
Vorinstallierte Stickmuster	Gestalten Sie schnell und einfach aus verschiedenen Stickmotiven und Rahmen- oder Stickmustern Ihre individuellen Projekte	15 Muster	110 Muster
Bearbeitung am Display	Leistungsstarke Bearbeitungsfunktionen beinhalten die Textanordnung, z. B. Musterdrehung in 1°-Schritten, Änderung von Mustergrößen, Motivkombinationen und Textergänzungen	✓	✓
Große Stichauswahl	Mit dem spielend einfach zu bedienenden Touchscreen können Sie sich mit einem Fingertipp leicht durch die große Auswahl von Mustern, Farbblöcken sowie hunderten von Stichen klicken	✓	✓
Musterdrehung	Drehen Sie Ihr Muster in 1°, 10°- und 90°-Schritten, um die Bearbeitung der Projekte zu vereinfachen	✓	✓
Applikationsfunktionen	Gestalten Sie mühelos vollfarbige Applikationen aus jedem Stickmuster	✓	✓
Deaktivierung des Farbwechsels	Erlaubt Ihnen Ihr Stickmuster in einer einzigen Farbe ohne Unterbrechung zu sticken	✓	✓
Stickgeschwindigkeit	Variable Stickgeschwindigkeit auf ebener Fläche von 400 bis 1000 Stichen und bei Kappen bis zu 600 Stichen pro Minute	✓	✓
Festlegung einer Farbfolge bei DST-Dateien	Ordnen Sie einer Farbfolge eine Nadelnummer zu	✗	✓
Festlegung der Nadelgeschwindigkeit	Ordnen Sie individuelle Nadelgeschwindigkeiten einzelnen Nadeln zu	✗	✓
Kamerafunktion	Nutzen Sie die Kamerafunktion um Ihr Muster genau zu platzieren	✗	✓
Flexibles Fadenführungssystem	Das System ermöglicht Ihnen einfaches Einfädeln, beugt Knotenbildung vor und verbessert die Fadenspannung	✗	✓
LED Garnanzeige	LED-Leuchten zeigen Ihnen an, welches Garn gewechselt werden soll, welche Farbrichtung als nächstes eingesetzt wird und mit welchem Nadelfaden evtl. ein Problem besteht	✗	✓
Verlinkmöglichkeiten	Verbinden Sie mit Hilfe der Sticksoftware PE-Design Next (Sonderzubehör) bis zu vier Maschinen mit Ihrem PC	✓ (mit Update)	✓
Anschietisch	Unterstützt große und schwere Projekte	Optional	✓



SONDERZUBEHÖR



Weitwinkel Kappenrahmen 360 x 60 mm

Der große Kappenrahmen ermöglicht es einfach und schnell Kappenmuster zu sticken.



Zylinderrahmen

Besticken Sie alles, was rund und schwierig ist. Die Stickfläche ist 90 mm breit und 80 mm hoch. Ideal für Hosenbeine und Ärmel.



Jumborahmen 360 x 360 mm

Besticken Sie große Projekte mit Leichtigkeit. Stickten Sie zuerst die erste Hälfte des Stickbildes, dann drehen Sie den Rahmen um 180°. Die Kamera positioniert den Rahmen so, dass Sie die zweite Hälfte des Musters sticken können.



Bordürenrahmen 300 x 100 mm

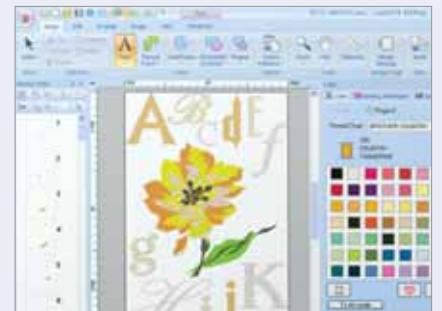
Stickten Sie schöne, durchgehende Stickmuster und Rahmen. Ideal für eine große Auswahl an Projekten.



Rundrahmen-Set

Das Set beinhaltet drei Rundrahmengrößen:

- Klein 100 mm Ø
- Mittel 130 mm Ø
- Groß 160 mm Ø



PE-Design Next

Die aktuelle Brother-Software zum Erstellen eigener Stickmuster bietet Ihnen verbesserte Funktionen und eine Produktivitätssteigerung Ihrer PR-1000.

Weiteres Zubehör finden Sie unter: www.brothersewing.eu

Überreicht von Ihrem Brother Fachhändler:

brother
at your side

Brother Sewing Machines Europe GmbH
Im Rosengarten 11, 61118 Bad Vilbel, Germany
www.brothersewing.eu